

Tip na výlet: Nový prales

Přijďte na výlet do Nového pralesa nedaleko Ještědu v Severních Čechách. Nový prales je projekt, ve kterém nezisková organizace Čmelák přeměňuje smrkové monokultury téměř bez života na přirozený, harmonický a pestrý les. A v budoucnu i prales.

Od roku 2004 tak Čmelák díky příspěvkům dárců vykoupil 35 hektarů živořících smrcin. Byla odstraněna část smrků a na jejich místo bylo vysázeno s pomocí dobrovolníků přes 70 tisíc sazenic původních dřevin - jako jsou jedle, buky, jasany, javory, jilmy a podobně. Vzniká les takový, jaký by měl být.

Patronem tohoto projektu, který je ve střední Evropě unikátní, je liberecký rodák a herec Pavel Liška. Nový prales si můžete sami projít po půlkilometrové naučné stezce. Trasa stezky spojuje modrou a zelenou turistickou značku z Plání pod Ještědem, takže se dá dobře absolvovat jako okruh. V tom případě vás čekají asi 3 kilometry a cesta Vám zabere minimálně hodinu. Pejsky s sebou vzít můžete, kočárek však ne, protože se po žebříku přelézá oplocenka.

Já na výletě v Novém pralesu (nakresli nebo nalep fotku z výletu do Nového pralesa)



**Přiřaď letopočty k obrázkům podle toho, kterou dobu myslíš, že zobrazují.
Do posledního políčka nakresli obrázek nebo nalep fotku části Nového pralesa,
která se dnes podle Tebe nejvíc podobá pralesu.**

1212

na místě Nového pralesa je přirozená jedlobučina...

1950


na místě Nového pralesa je louka

2003









na místě Nového pralesa je smrková monokultura

2010

v Novém pralesu rostou na místech po pokácených smrcích vysazené jedle a buky



Průzkumník Nového pralesa: zaznamenej do tabulky, jak pečlivě jsi Nový prales prozkoumal. Za každý splněný řádek zakroužkuj jednu jedličku. Staneš se pěstitelům lesa se všemi 8 jedličkami?

Aktivita	Splněno
Šel jsem pralesem po pěšince.	
Šel jsem i mimo vychozenou pěšinku.	
Vylezl jsem na osamělý kámen.	
Udržel jsem se na kmeni stromu 10 vteřin.	
Pověsil jsem se rukama za větev.	
Prohlédl jsem si informační tabuli.	
Prohrabal jsem se lesní opadankou až na povrch půdy.	
V leže na zádech jsem sledoval korunu stromu.	

Zakroužkuj obrázky živočichů, které jsi při návštěvě viděl:



Netopýr rezavý



Strakapoud prostřední



Roháček kozlík

fond
pro NNO

NROS
Národní rozvojová agentura

nadace
partnerství
LEADER

EEA
LEADER
grants

Podpořeno grantem z Islandu, Lichtenštejnska a Norska v rámci EHP fondů.
www.fondnno.cz a www.eaagrants.cz

K čemu asi je...? (pokus se uhádnout k čemu slouží objekty na následujících fotografiích)



CHRÁNÍ PŘED
OKUSEM



CHRÁNÍ PŘED
OKUSEM



ÚKRYT PRO
NETO PÍRY

Jedle bělokorá - (utrhni jedinou jehličku jedle a důkladně ji prozkoumej, vyber, co o ní platí)

Na spodní straně má dva bílé proužky?

ano – ne

Jehlice na větvičce rostou všemi směry?

ano – ne

Když ji rozemneš voní po ananasu?

ano – ne

Na větvičku přisedá maličkým terčičkem?

ano – ne

Sem nakresli jedlovou větvičku

Správné řešení všech úkolů nalezněš na www.novyprales.cz, kde si také můžeš stáhnout drobnou odměnu.

Nezisková organizace Čmelák se vedle Nového pralesa stará o dalších téměř 60 hektarů vlastních přírodních pozemků, mimo jiné o mokřady v Jablonném v Podještědí a orchidejovou louku v Horním Maxově.

Vydal Čmelák – Společnost přátel přírody

Foto © Pavel Hanibal, Vladimír Motyčka a archiv Čmeláka

Kresby: © Veronika Langrová